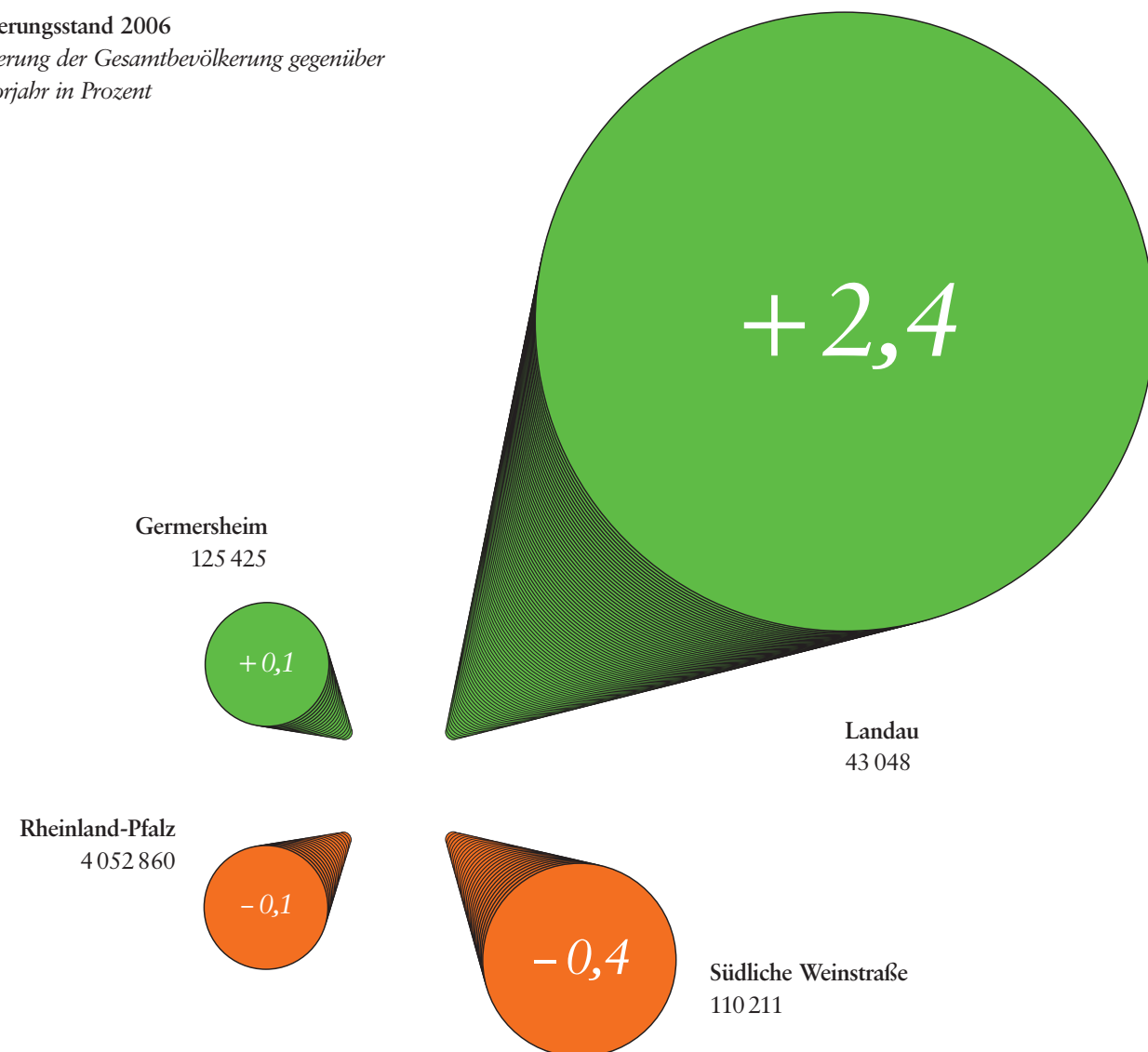


Die Südpfalz in Zahlen

Leben, arbeiten, wohnen, haushalten – der Wirtschaftsraum im Überblick.

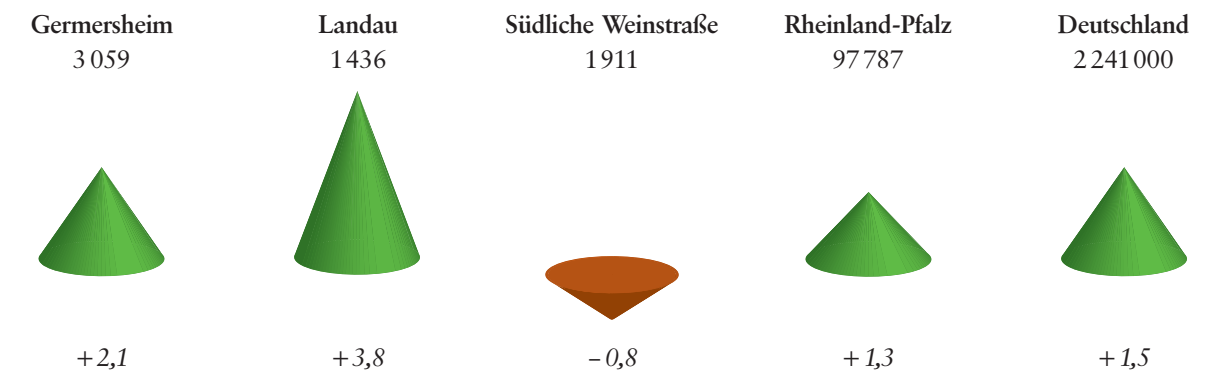
1. Die Region wächst – fast überall

Bevölkerungsstand 2006
Veränderung der Gesamtbevölkerung gegenüber dem Vorjahr in Prozent



2. Die Wirtschaft prosperiert ...

Bruttoinlandsprodukt (BIP) 2005 in Millionen Euro
Veränderung des BIP gegenüber dem Vorjahr in Prozent

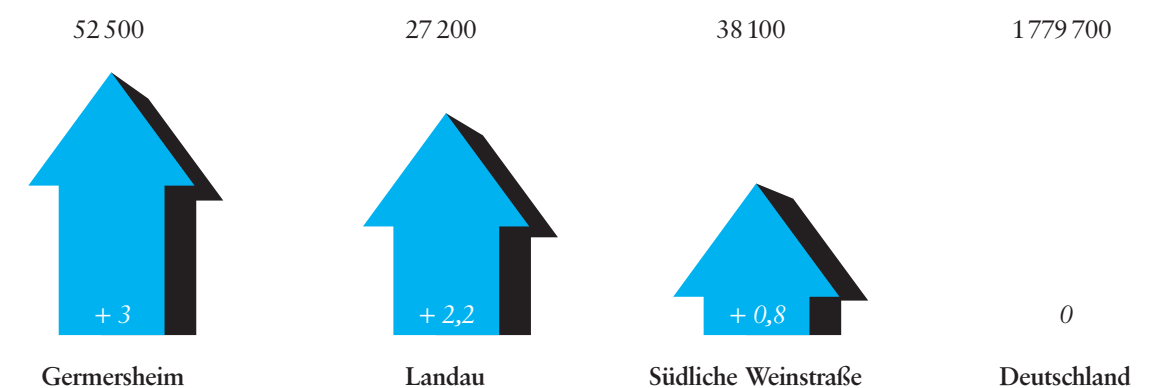


... und so viel trägt jeder Einzelne dazu bei:

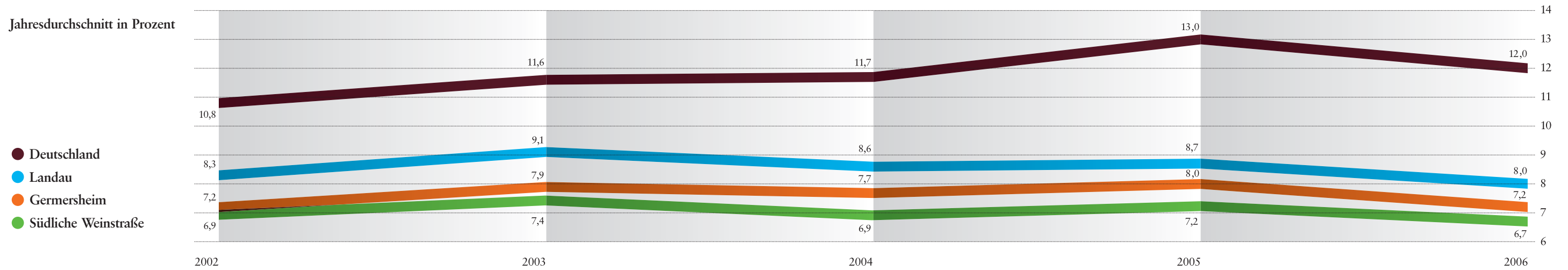
	BIP je Erwerbstätigen in Euro	BIP je Einwohner in Euro
Germersheim	58 243	24 438
Landau	52 821	34 278
Südlliche Weinstraße	50 112	17 259
Rheinland-Pfalz	54 946	24 090
Deutschland	57 724	27 175

3. Die Zahl der Arbeitsplätze steigt

Zahl der Erwerbstätigen 2005
Veränderung gegenüber dem Vorjahr in Prozent

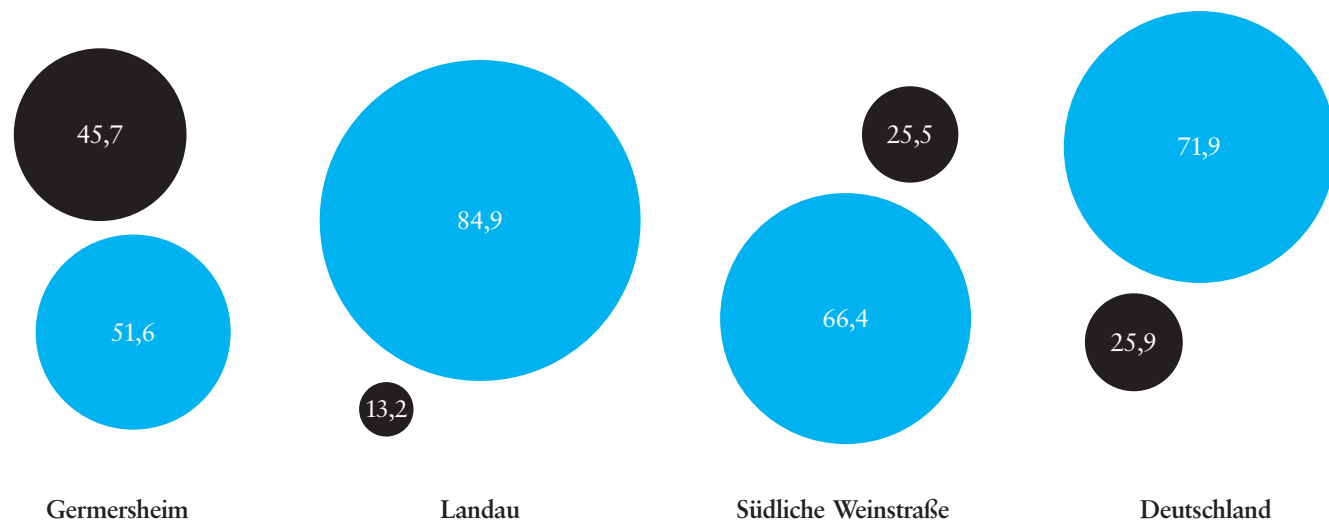


4. Die Arbeitslosenquote sinkt



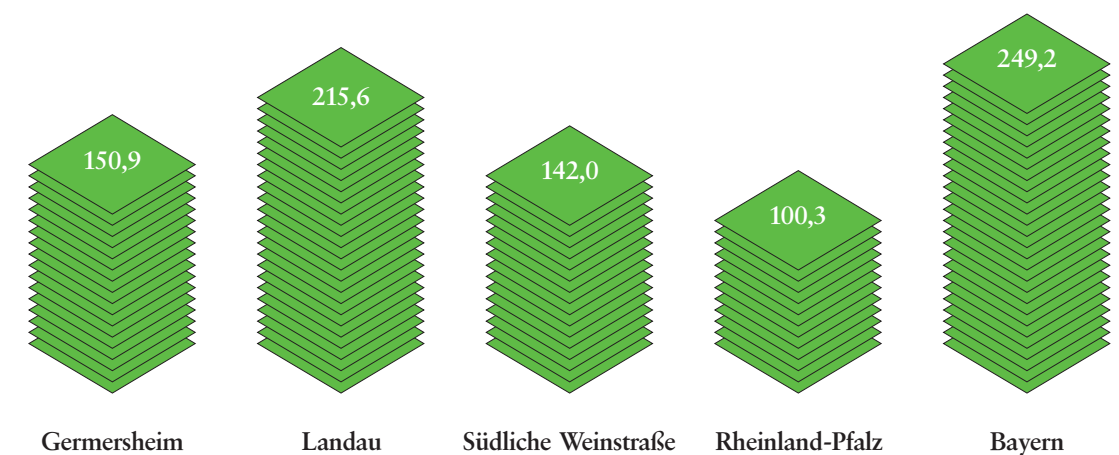
5. Die Stärken sind unterschiedlich verteilt

- Anteil der Erwerbstätigen im Produzierenden Gewerbe 2005 in Prozent
- Anteil der Erwerbstätigen im Dienstleistungsbereich 2005 in Prozent



7. Bauland ist noch bezahlbar

Durchschnittlicher Kaufwert für baureifes Land 2006 in Euro pro Quadratmeter



6. Löhne und Einkommen erreichen mittleres Niveau

Bruttolöhne und -gehälter je Arbeitnehmer 2005 in Euro

Germersheim	29 782
Landau	24 674
Südliche Weinstraße	24 290
Deutschland	26 460
Minimum in D. (Mittlerer Erzgebirgskreis)	18 262
Maximum in D. (Ludwigshafen a. Rhein)	38 477

verfügbares privates Einkommen je Einwohner 2005 in Euro

Germersheim	16 873
Landau	17 192
Südliche Weinstraße	17 197
Deutschland	17 702
Minimum in D. (Stadt Weimar)	12 853
Maximum in D. (Landkreis Starnberg)	28 307

8. Zu Hause schätzt der Südpfälzer seinen Freiraum

Wohnfläche je Einwohner 2006 in Quadratmeter

Germersheim	45,1
Landau	45,5
Südliche Weinstraße	47,1
Deutschland	41,6
Maximum in D. (Saarland)	47,3
Minimum in D. (Hamburg)	36,1

Einwohner je Quadratkilometer 2005

Germersheim	270,4
Landau	506,7
Südliche Weinstraße	172,9
Deutschland	230,9
Maximum in D. (München)	4 058,2
Minimum in D. (Kreis Mülritz)	39,4

9. Die Bürger interessieren sich für Politik

Wahlbeteiligung bei den Bundestagswahlen 2005 in Prozent

Germersheim	79,7
Landau	76,4
Südliche Weinstraße	81,5
Deutschland	77,7
Minimum in D. (Kreis Rügen)	67,3
Maximum in D. (Landkreis Starnberg)	84,3

10. Die Kommunen wissen mit Geld umzugehen

- Bruttoeinnahmen der Gemeinden und Gemeindeverbände je Einwohner 2005 in Euro
- Bruttoausgaben der Gemeinden und Gemeindeverbände je Einwohner 2005 in Euro
- Schulden der Gemeinden und Gemeindeverbände je Einwohner 2005 in Euro

